

ИНФОРМАЦИОННЫЙ СТЕНД ДЛЯ РОДИТЕЛЕЙ

**"ПРАЗДНИК
ДЛЯ
ВАШЕГО РЕБЕНКА"**





**Украшение блюд
(в картинках)**

Составитель: Долгая М.В.
Воспитатель 1
квалификационная категория



БУТЕРБРОДЫ ЛЮБЯТ ВСЕ ДЕТИ



Хлеб для бутербродов можно сделать фигурным с помощью формочек для печенья!




Канопе



Малюсенькие
бутерброды и
фигурки из яиц и
овощей. Как рука
мастерицы
соединила крупные
черные маслины и
перепелиные яйца,
получив в итоге
прехорошеньких
ПИНГВИНОВ.

Бананы, из которых вы строите пальмы, нужно обязательно сбрызнуть лимоном, иначе они потемнеют



- **ФРУКТЫ В КОРЗИНЕ**



УДИВИТЕ СВОИХ ГОСТЕЙ



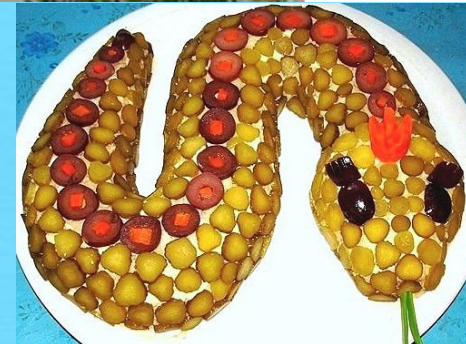

Фигурки



- Сложное «продуктовое искусство» (дословно перевод с английского **«food art»** – украшение блюд).



Украшение салатов и гарниров



Золотые рыбки из вареной морковки среди водорослей и камней-маслин





Для ребёнка праздники - это новые впечатления и приятные волнения, которые сближают его с родными и друзьями, запоминаются на всю жизнь. В каждой семье свои традиции при организации праздников. некоторые любят праздники с большим количеством приглашенных гостей, другие предпочитают тихие праздники в узком семейном кругу. Надеемся, что наши советы украсят ваш праздник!!!



БУДЬТЕ СЧАСТЛИВЫ!!!